

Sicherungen

- ◆ → Kapitel „Sicherungshalter A –SA– , ab März 2020 “
- ◆ → Kapitel „Sicherungshalter B –SB– , ab März 2020 “
- ◆ → Kapitel „Sicherungshalter C –SC– , ab März 2020 “
- ◆ → Kapitel „Sicherungshalter C –SC– , ab Juli 2022 “
- ◆ → Kapitel „Einzelsicherungen, ab März 2020 “

Bauteil	Kapitel	Kommentar
Sicherungshalter A –SA–	→ Kapitel „Sicherungshalter A –SA– , ab März 2020 “	
Sicherungshalter B –SB–	→ Kapitel „Sicherungshalter B –SB– , ab März 2020 “	
Sicherungshalter C –SC–	→ Kapitel „Sicherungshalter C –SC– , ab März 2020 “	
Sicherungshalter C –SC–	→ Kapitel „Sicherungshalter C –SC– , ab Juli 2022 “	
Schmelzsicherung 1 –S131–	→ Kapitel „Einzelsicherungen, ab März 2020 “	

Sicherungshalter A –SA– , ab März 2020

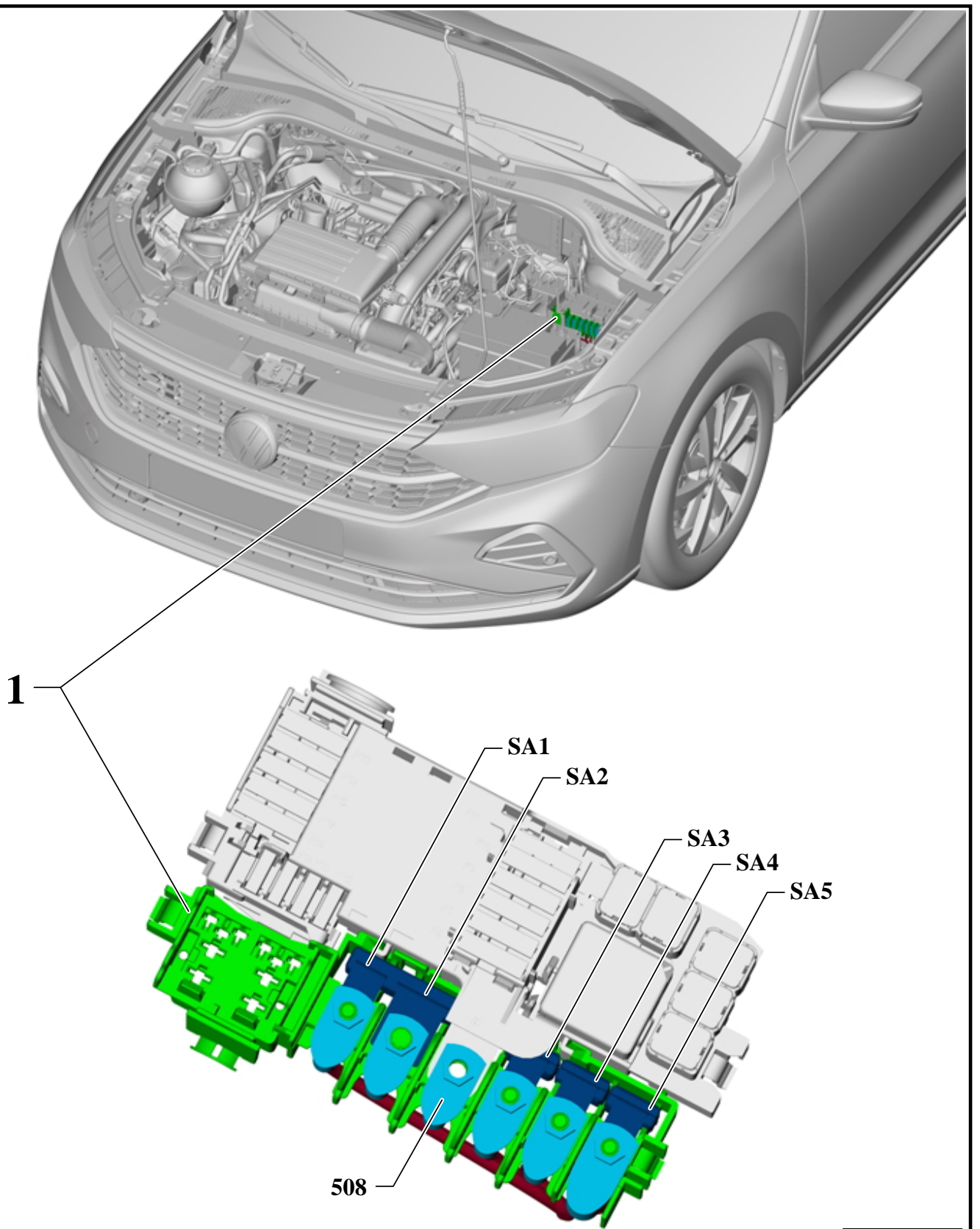
- ◆ → Kapitel „Einbauort Sicherungshalter A –SA– , ab März 2020 “
- ◆ → Kapitel „Sicherungsbelegung Sicherungshalter A –SA– , ab März 2020 “

Einbauort Sicherungshalter A –SA– , ab März 2020



Hinweis

Der Sicherungstreifen (Multifuse) kann komplett getauscht werden.



N97-15279

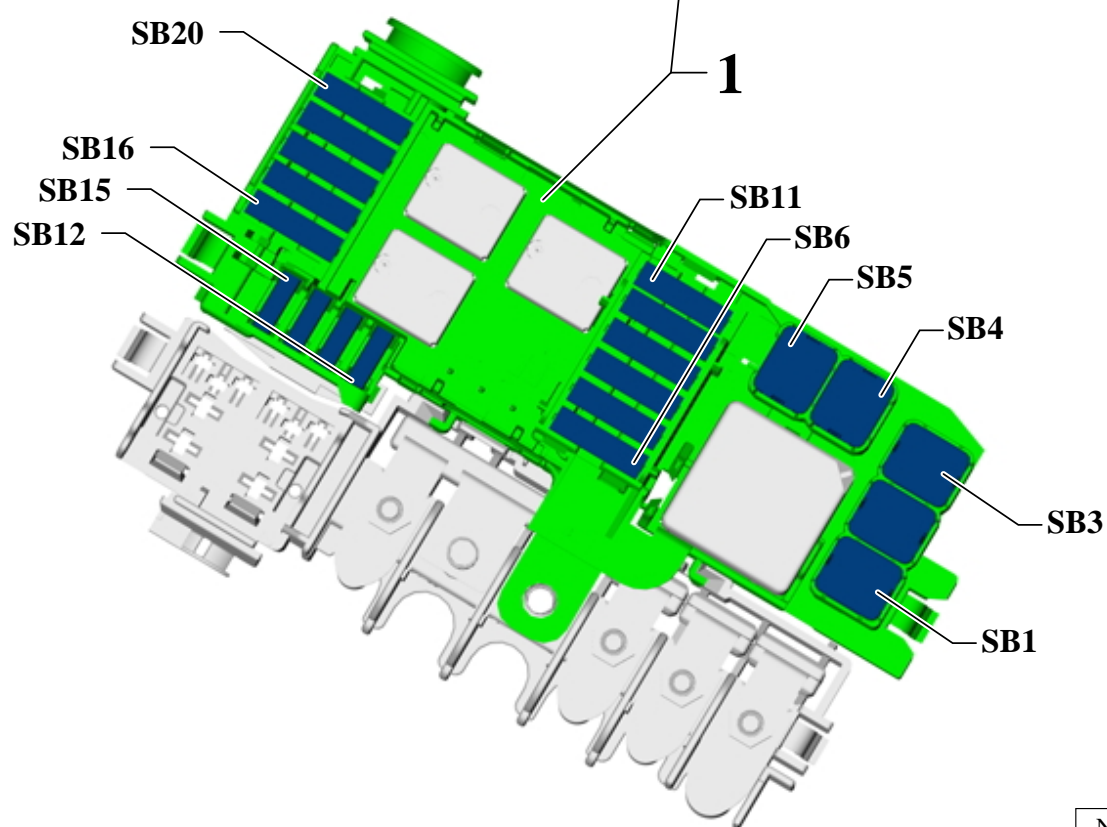
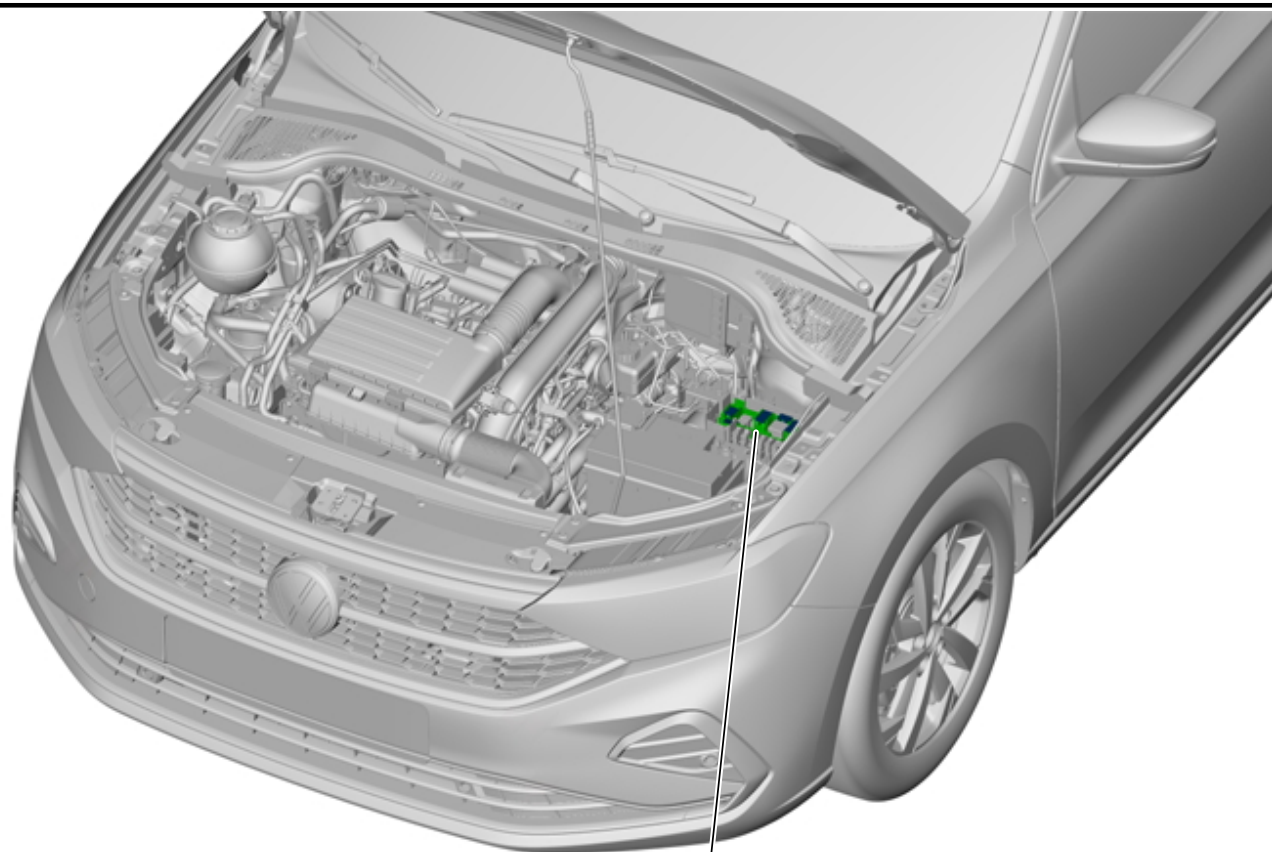
Sicherungsbelegung Sicherungshalter A –SA– , ab März 2020

Steckplatz	Benennung im Stromlaufplan	Nennwert	Funktion / Bauteil	Klemme
SA 1	Sicherung 1 auf Sicherungshalter A –SA1–	50 A	Relais für Spannungsversorgung, Kl. 75x –J694– Sicherung 19 auf Sicherungshalter C –SC19–	30
SA 2	Sicherung 2 auf Sicherungshalter A –SA2–	250 A	Drehstromgenerator –C–	30
508	508 Schraubverbindung (30) an der E-Box	-		30
SA 3	Sicherung 3 auf Sicherungshalter A –SA3–	80 A	Steuergerät für Lenkhilfe –J500–	30
SA 4	Sicherung 4 auf Sicherungshalter A –SA4–	80 A	Sicherung 41 auf Sicherungshalter C –SC41– - Sicherung 54 auf Sicherungshalter C –SC54–	30
SA 5	Sicherung 5 auf Sicherungshalter A –SA5–	125 A	Schmelzsicherung 1 –S131– Sicherung 1 auf Sicherungshalter C –SC1– - Sicherung 17 auf Sicherungshalter C –SC17–	30

Sicherungshalter B –SB– , ab März 2020

- ♦ → Kapitel „Einbauort Sicherungshalter B –SB– , ab März 2020 “
- ♦ → Kapitel „Sicherungsbelegung Sicherungshalter B –SB– , ab März 2020 “

Einbauort Sicherungshalter B –SB– , ab März 2020



N97-15280

Sicherungsbelegung Sicherungshalter B –SB– , ab März 2020

Steckplatz	Benennung im Stromlaufplan	Nennwert	Funktion / Bauteil	Klemme
SB 1	Sicherung 1 auf Sicherungshalter B –SB1–	40 A	Thermoschalter für Kühlerlüfter –F18– ²⁾ Steuergerät für Kühlerlüfter –J293– ²⁾ Kühlerlüfter –VX57–	30
SB 2	nicht belegt	-		-
SB 3	Sicherung 3 auf Sicherungshalter B –SB3–	40 A	Steuergerät für ABS –J104–	30
SB 4	Sicherung 4 auf Sicherungshalter B –SB4–	30 A	beheizbare Frontscheibe –Z2–	87
SB 5	Sicherung 5 auf Sicherungshalter B –SB5–	30 A	beheizbare Frontscheibe –Z2–	87
SB 6	Sicherung 6 auf Sicherungshalter B –SB6–	30 A	Steuergerät für automatisches Getriebe –J217– ⁴⁾ Mechatronik für Doppelkupplungsgetriebe –J743– ³⁾	30
SB 7	Sicherung 7 auf Sicherungshalter B –SB7–	7,5 A	Motorsteuergerät –J623–	30
SB 8	Sicherung 8 auf Sicherungshalter B –SB8–	30 A	Bordnetzsteuergerät –J519–	30
SB 9	Sicherung 9 auf Sicherungshalter B –SB9–	7,5 A	Bordnetzsteuergerät –J519– Diagnose-Interface für Datenbus –J533–	30
SB 10	Sicherung 10 auf Sicherungshalter B –SB10–	25 A	Steuergerät für ABS –J104–	30
SB 11	nicht belegt	-		-
SB 12	Sicherung 12 auf Sicherungshalter B –SB12–	10 A	Einspritzventil für Zylinder 1 –N30– Einspritzventil für Zylinder 2 –N31– Einspritzventil für Zylinder 3 –N32– Einspritzventil für Zylinder 4 –N33–	87
SB 13	Sicherung 13 auf Sicherungshalter B –SB13–	7,5 A	Bremslichtschalter –F–	87
SB 14	Sicherung 14 auf Sicherungshalter B –SB14–	10 A	Pumpe für Ladeluftkühlung –V188–	87

			Kühlerlüfter –VX57–	
SB 15	Sicherung 15 auf Sicherungshalter B –SB15–	7,5 A	Motorsteuergerät –J623–	50
SB 16	Sicherung 16 auf Sicherungshalter B –SB16–	30 A	Anlasser –B–	50
SB 17	Sicherung 17 auf Sicherungshalter B –SB17–	20 A	Motorsteuergerät –J623–	87
SB 18	Sicherung 18 auf Sicherungshalter B –SB18–	10 A	Motorsteuergerät –J623– Magnetventil 1 für Aktivkohlebehälter –N80– Ventil 1 für Nockenwellenverstellung –N205– ¹⁾ Ventil für Öldruckregelung –N428– Ventil 1 für Nockenwellenverstellung im Einlass –N727– ²⁾	87
SB 19	Sicherung 19 auf Sicherungshalter B –SB19–	15 A	Lambdasonde 1 nach Katalysator –GX7– Lambdasonde 1 vor Katalysator –GX10–	87
SB 20	Sicherung 20 auf Sicherungshalter B –SB20–	20 A	Zündspule 1 mit Leistungsendstufe –N70– Zündspule 2 mit Leistungsendstufe –N127– Zündspule 3 mit Leistungsendstufe –N291– Zündspule 4 mit Leistungsendstufe –N292–	87

1) für Fahrzeuge mit 1,4-l-Benzinmotor

2) für Fahrzeuge mit 1,6-l-Benzinmotor

3) für Fahrzeuge mit Doppelkupplungsgetriebe

4) für Fahrzeuge mit Automatikgetriebe

[zurück zur Übersicht](#) → **Kapitel**

Sicherungshalter C –SC– , ab März 2020

- ♦ → Kapitel „Einbauort Sicherungshalter C –SC– , ab März 2020 “
- ♦ → Kapitel „Sicherungsbelegung Sicherungshalter C –SC– , ab März 2020 “

Einbauort Sicherungshalter C –SC– , ab März 2020